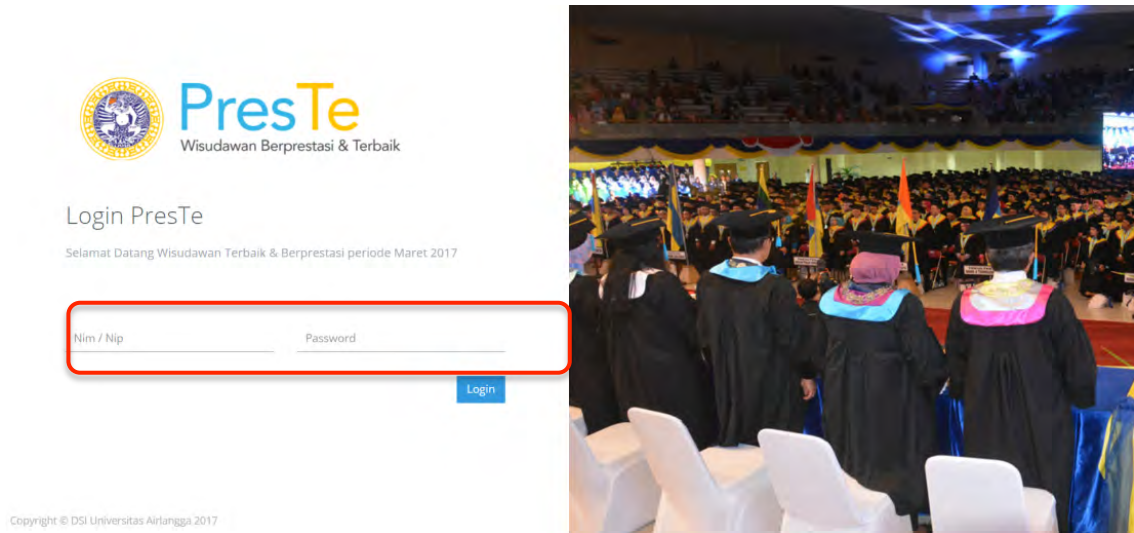


MANUAL WISUDAWAN BERPRESTASI & TERBAIK DI WEB WISUDAWAN PRESTE(BERPRESTASI & TERBAIK)

Link akses :

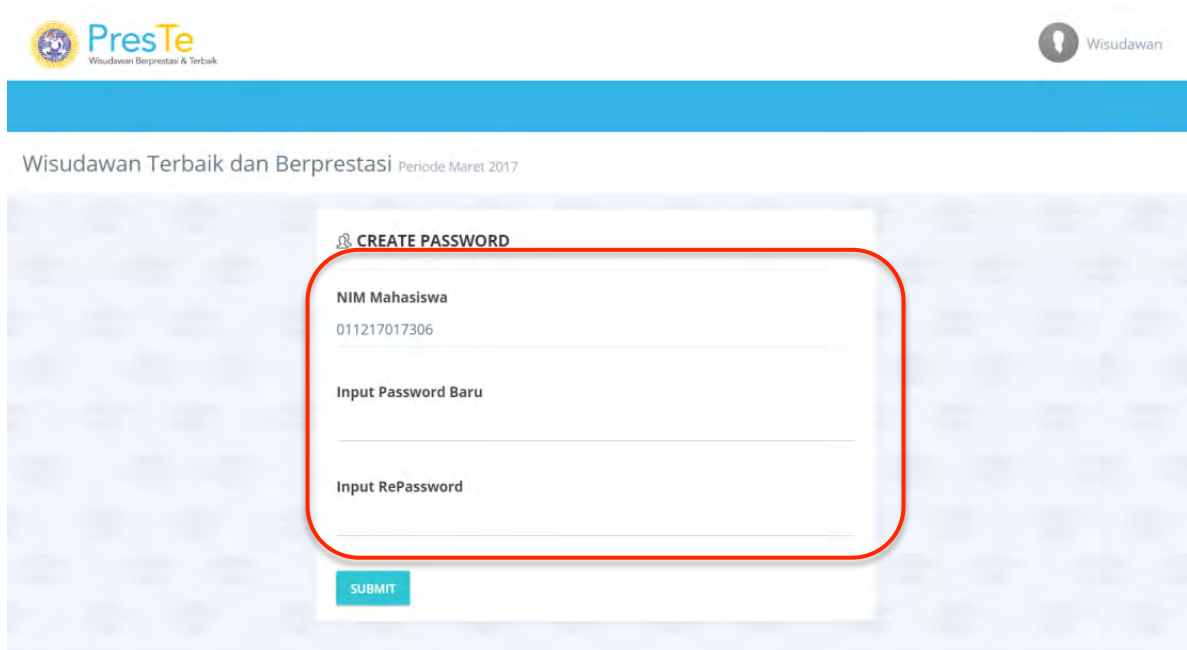
<http://info.unair.ac.id/wisuda>

1. Pertama Wisudawan harus mempunyai **TOKEN** (diinformasikan oleh Fakultas / Direktorat Pendidikan) yang nantinya akan di masukkan di field password waktu login.
2. Wisudawan input **username** (NIM/NIK) dan **password** (isikan **TOKEN** di isian password, untuk Wisudawan yang pertama kali akses web Preste).



Halaman Login

3. Pertama kali Wisudawan masuk ke sistem Preste dengan membuat **PASSWORD** baru dengan mengisikan field **password baru** dan field **repassword**.



Halaman Ubah Password

4. Setelah membuat password baru , Wisudawan bisa login dengan menggunakan password yang baru dibuat. Setelah login Wisudawan akan masuk halaman pertama, yaitu **Profile** ,

4.1 Halaman Ubah Profile:

Wisudawan Terbaik Periode Maret 2017

Remindert Edit data wisudawan tinggal 0 Hari lagi !

PROFILE ACCOUNT Wisudawan

Profile Prestasi

Input Nama Lengkap & Gelar
Dr. Ni Putu Mira Sumarta
Contoh : Reza Brilliantama Putra S.Kom

Strata
S3

Fakultas
Kedokteran

Jurusan
ILMU KEDOKTERAN

EDIT

Halaman Wisudawan Ubah Profile

Wisudawan bisa mengubah data kegiatan apabila ada data yang masih belum benar atau sesuai. Selain itu, Wisudawan diminta untuk mengupload foto kegiatan. Yang bisa diedit di data **Profile** ialah **Nama, Strata, Fakultas, Jurusan, dan Prestasi**.

4.2 Halaman Ubah Prestasi

Wisudawan Terbaik Periode Maret 2017

Remindert Edit data wisudawan tinggal 0 Hari lagi !

PROFILE ACCOUNT Wisudawan

Profile **Prestasi**

Input IPK
3,78
Contoh : 4,00

Prestasi 1 (boleh kosong)
Wisudawan Terbaik Wisuda Maret 2017
Keterangan : Nama Lomba Kejuaraan, Juara, Tahun

Prestasi 2 (boleh kosong)
Juara 1
Keterangan : Nama Lomba Kejuaraan, Juara, Tahun

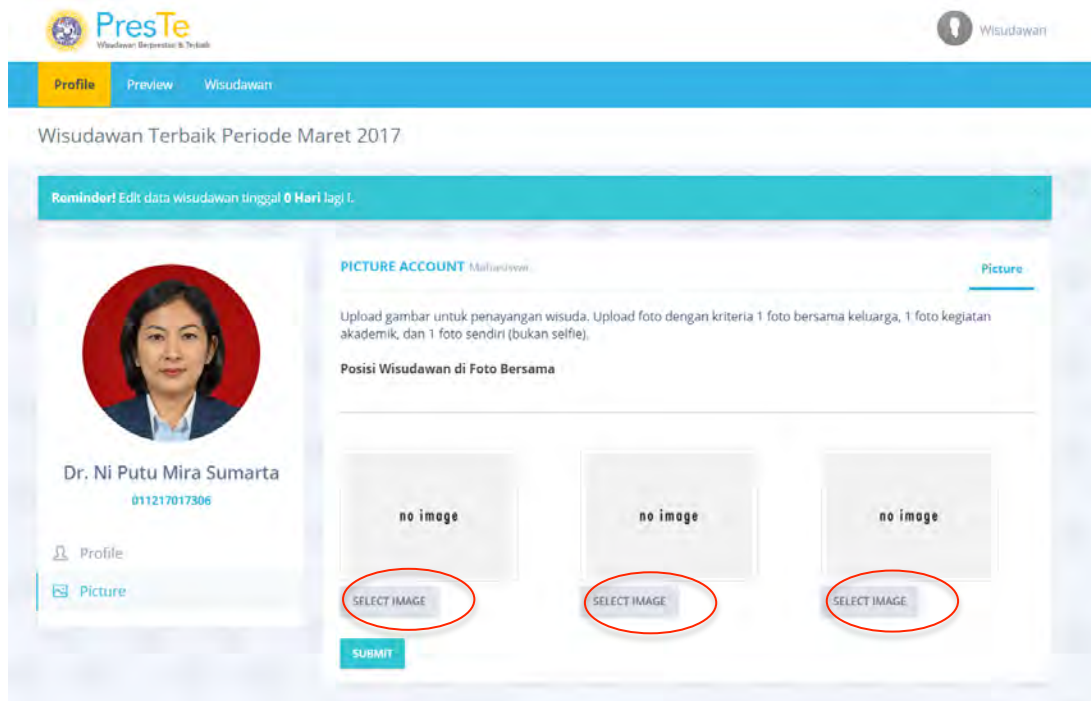
Prestasi 3 (boleh kosong)
Keterangan : Nama Lomba Kejuaraan, Juara, Tahun

EDIT

Halaman Wisudawan Ubah Prestasi

Khusus untuk **Wisudawan berprestasi**, isian prestasi harus diisi dengan prestasi terbaik yang pernah diraih (Juara 1/2/3 tingkat nasional/internasional). Setelah data sudah dirasa benar, silahkan untuk mengklik tombol **EDIT** dan masuk ke halaman upload foto kegiatan dengan mengklik tombol **PICTURE**.

4.3 Halaman Ubah Photo Kegiatan

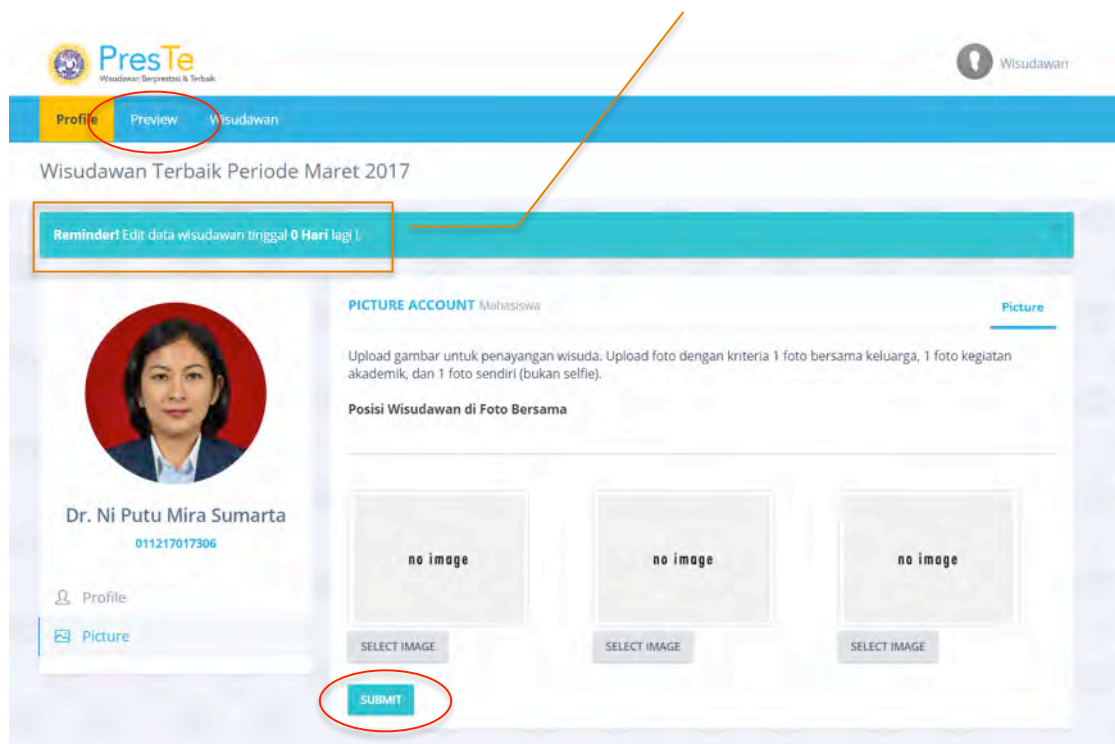


Halaman Wisudawan upload atau ubah Foto

Untuk upload foto silahkan mengklik tiga tombol **Select Image**, kategorinya ialah tiga foto kegiatan selama kuliah. Namun diperbolehkan mengupload/mengganti dengan satu foto bersama keluarga, satu foto sendiri / selfie, dan satu foto kegiatan selama kuliah. Foto yang diupload tidak boleh mengandung isu SARA, pornografi, dan melanggar hukum yang berlaku.

Setelah data sudah dirasa benar, silahkan untuk mengklik tombol **SUBMIT**. Jika Wisudawan ingin melihat preview tayangan seperti pada acara Wisuda, dapat mengklik tombol **PREVIEW**.

Wisudawan dapat mengubah data di **Profile** dan **Picture** dengan selama **batas waktu tertentu yang telah ditentukan Panitia Wisuda** (umumnya H-1 Sebelum gladi bersih Wisuda).



Notifikasi batas waktu, ada di atas foto Wisudawan